

Tendencias del Comercio Exterior al primer trimestre de 2022.

El 2021 fue un año de recuperación económica a pesar de la pandemia del COVID 19. Se logró incrementar las Exportaciones, y atenuar la afectación en el comercio provocadas por las cuarentenas obligatorias y las medidas restrictivas.

Sin embargo, el año 2022, ha iniciado con una serie de acontecimientos que, a nivel mundial, generan un obstáculo en el crecimiento continuo, y representan un verdadero reto para el comercio internacional¹. Incluso la Organización Mundial del Comercio (OMC), que antes se mostraba con un pronóstico optimista, ha realizado una nueva previsión en el crecimiento del volumen del comercio de mercancías, siendo de 3,0% en 2022 — inferior al previsto anteriormente para ese período, 4,7%— y del 3,4% en 2023, pero estas estimaciones son más inciertas.

La disminución en la previsión de la OMC, ha sido generada por la crisis en la cadena de suministros que no se ha logrado solventar y el alza de los precios, los cuales se han incrementado con las medidas de Tolerancia Cero al COVID-19 en la ciudad de Shanghái, China, y el conflicto geopolítico entre Rusia y Ucrania.

La crisis en la cadena de abastecimiento, a pesar de los esfuerzos de los distintos gobiernos para reducirla, ha generado el alza en los precios de los alimentos y materia prima, saturación en los puertos y bodegas donde se almacenan las mercancías, precios

elevados de los fletes, y aumento en la inflación.

Países como Estados Unidos, han trabajado arduamente para implementar medidas que reduzcan el congestionamiento naviero, sin embargo, esto se ha visto afectado ante el rebrote de COVID 19, en China.

Desde el pasado 28 de marzo, los casos diagnosticados con la nueva variante de Covid-19, han aumentado en la ciudad portuaria de Shanghái. Para evitar la propagación del virus, el gobierno chino ha retomado la política de Tolerancia cero, para implementar medidas restrictivas, entrando en completa cuarentena, cerrando empresas, fábricas y puertos, obstaculizado la carga o descarga de productos en los buques de carga, y acrecentando la crisis en la cadena de suministros que concentra gran parte del comercio internacional².

China es considerado el mayor productor, exportador y consumidor de electrónica del mundo, por lo que al cerrar sus puertos genera grandes pérdidas económicas a todos los países que dependen de ellos, e, inevitablemente, genera un aumento en los precios de la materia prima³.

La implementación a largo plazo de estas medidas en China, crearía consecuencias graves en la economía mundial. El Salvador, conforme a datos extraídos del BCR, importa del país asiático productos tecnológicos, maquina automáticas para tratamiento o procesamiento de datos, portátiles,

¹ OMC (2021) [OMC | Comunicados de prensa 2021 - La recuperación del comercio mundial supera las expectativas, aunque con divergencias regionales - Press/889 \(wto.org\)](#)

² Urgente24 (2022). [China: Cuarentena alienta nueva crisis de suministros \(urgente24.com\)](#)

³ Diario el Mundo (2022). [Industriales advierten desabastecimiento de materias primas en 2023 - Diario El Mundo](#)

herbicidas, inhibidores de germinación, reguladores del crecimiento de las plantas, entre otros. Las importaciones ascienden a un valor que supera los \$700 millones⁴.

Las importaciones que se realizan a ese país, representan un monto importante en la economía salvadoreña, y aún si los empresarios buscan diferentes proveedores para adquirir los productos que se obtienen de China, con diferentes precios y calidad, no será fácil librarse de los efectos logísticos e inflación a nivel mundial⁵.

Por otra parte, el conflicto bélico entre Ucrania y Rusia, ha generado un incrementado en el precio en los alimentos y el combustible. Estos dos países son proveedores clave de bienes esenciales, como alimentos, energía y abonos.

Como consecuencia de la pandemia, en el año 2020, los precios del petróleo se redujeron hasta niveles que no se habían visto desde la crisis financiera asiática que se produjo entre los años 1997-1999. Al salir de la cuarentena,

los precios en el petróleo fueron estabilizándose poco a poco, hasta retornar a la normalidad.

Sin embargo, con el conflicto entre Rusia y Ucrania se produjo una sobre oferta de barriles⁶, elevando su precio de manera constante, llegando a precios elevados y generando un alza en los servicios de transporte tanto terrestre, aéreo como marítimo, así como aumentando el precio de los fletes y de las mercancías, acrecentando la escasez en los productos alimenticios, materias primas y profundizando la inflación a nivel mundial.

Por estos motivos, la Comisión Económica para América Latina y el Caribe (CEPAL) recortó su pronóstico de crecimiento para El Salvador de 2022 debido a la presión inflacionaria y la volatilidad de los precios. Pasando de un 3.8% a un 3.0%⁷. Similar escenario prevé el FMI, mientras que el BCR espera que el Producto Interno Bruto (PIB) salvadoreño crezca un 3.2 %.

A pesar de todos los acontecimientos internacionales aún se ha pronosticado un crecimiento en el comercio internacional, realizándose de manera más lenta a lo esperado. A nivel nacional podemos destacar el aumentado en las exportaciones de enero a marzo 2022, que ha crecido nominalmente (en millones de dólares) en un 17.7%, en comparación al mismo periodo en el año 2021, sin embargo, en volumen (kilogramos), para el mismo período con respecto a 2021 se ha tenido una reducción del 2.9%. A nivel mundial, es necesario tomar en consideración el acontecer internacional para prepararse, y tomar las medidas que se estimen convenientes para evitar problemas de abastecimiento o en los tramites que se realicen.

Datos y enlaces de interés.

Datos comercio exterior BCR [clic aquí](#)

Guía del Exportador [clic aquí](#)

PROESA [clic aquí](#)

Contáctanos:

Haznos llegar tus consultas o dudas sobre procesos de exportación al correo:

sfuentes@camarasal.com

⁴ Para referencias, visualizar la tabla no. 2

⁵ Diario el Mundo (2022). [Exportadores señalan que congestión en puertos de China puede causar alza de precios - Diario El Mundo](#)

⁶ Pulso Energético (2020). [PRECIO DEL PETRÓLEO 2020: Crónica de un desplome inesperado - Pulso Energético \(pulsoenergetico.org\)](#)

⁷ Diario el Mundo (2022). [Cepal también rebaja proyección económica de 2022 para El Salvador - Diario El Mundo](#)

INDICADORES TRIMESTRALES DE COMERCIO EXTERIOR EL SALVADOR 2022

Gráfico 1: Exportaciones, importaciones y balanza comercial al primer trimestre El Salvador 2022
(En Mills de US\$)

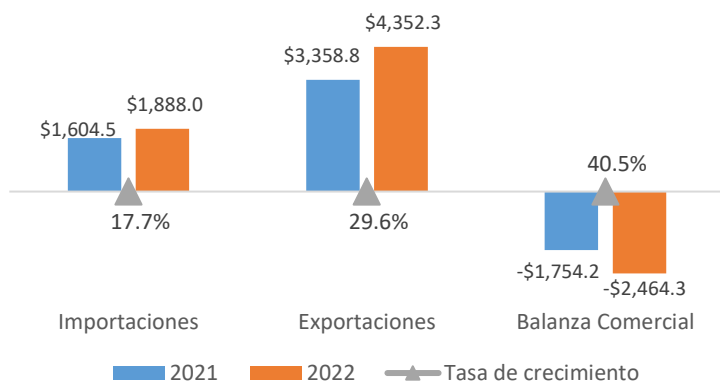


Gráfico 2: Exportaciones e Importaciones mensuales de El Salvador
Diciembre 2020 – marzo 2022

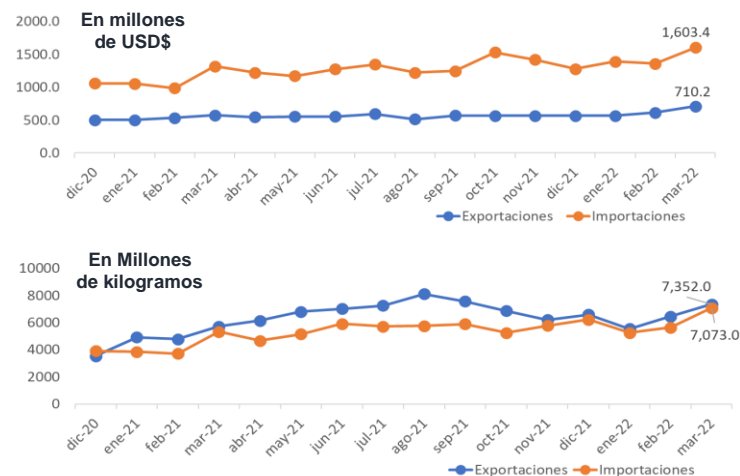


Gráfico 3: Principales destinos de las exportaciones al primer trimestre El Salvador 2022
(En porcentaje)

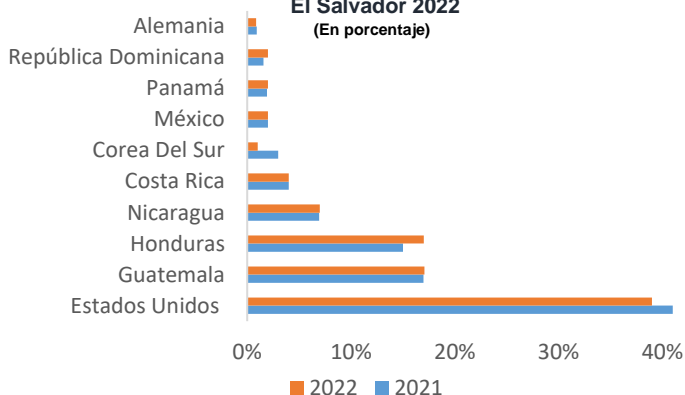


Gráfico 4: Exportaciones e Importaciones acumuladas entre de El Salvador y China
Enero – marzo 2022

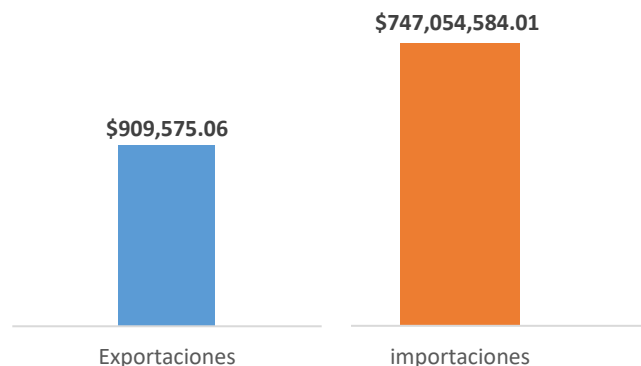


Tabla 1: Indicadores de los principales productos exportados a China.
(En dólares US\$)

PRINCIPALES PRODUCTOS EXPORTADOS A CHINA - HASTA MARZO 2022		
Código	PRODUCTO	US\$
7602000000	Desperdicios y deshechos, de aluminio	\$499,954.90
6109900000	De las demás materias textiles	\$108,843.75
9030330000	Los demás, sin dispositivos registrados	\$106,221.55
9025800000	Los demás instrumentos	\$54,931.71
3808930000	Herbicidas, inhibidores de germinación y reguladores del crecimiento de las plantas	\$50,760.59
Total:		\$820,712.50

Tabla 2: Indicadores de los principales productos importados de China.
(En dólares de US\$)

PRINCIPALES PRODUCTOS IMPORTADOS DESDE - CHINA HASTA MARZO 2022		
Código	PRODUCTO	US\$
8517130000	Teléfonos inteligentes	\$40,451,417.74
8471300000	Maquina automáticas para tratamiento o procesamiento de datos, portátiles, de peso inferior o igual a 10 kg, que estén constituidas, al menos, por unidad central de proceso, un teclado y un visualizador	\$36,315,458.71
3808930000	herbicidas, inhibidores de germinación y reguladores del crecimiento de las plantas	\$20,164,219.34
8517620000	Aparatos para la recepción, conversación, emisión y transmisión o regeneración de voz, imagen u otros datos, incluidos los de la conmutación y encaminamiento	\$13,395,521.36
Total:		\$146,148,316.96