



FECAMCO

Federación de Cámaras de Comercio
del Istmo Centroamericano

SEGUNDA ENCUESTA REGIONAL SOBRE REACTIVACIÓN ECONÓMICA


Septiembre, 2021

DATOS GENERALES

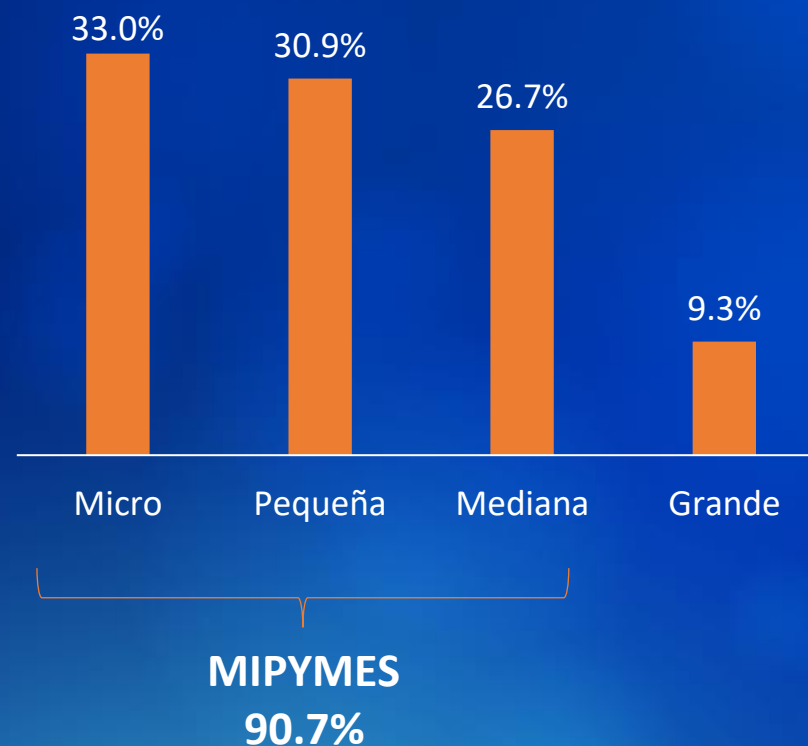
- 1,018 encuestados
- 20 de julio – 16 de agosto
- Preguntas elaboradas por las cámaras de comercio de Centroamérica
- Temas sondeados: Ventas, empleo, incremento en costo de importaciones y clima de negocios.

DATOS GENERALES

Sector donde opera su empresa:

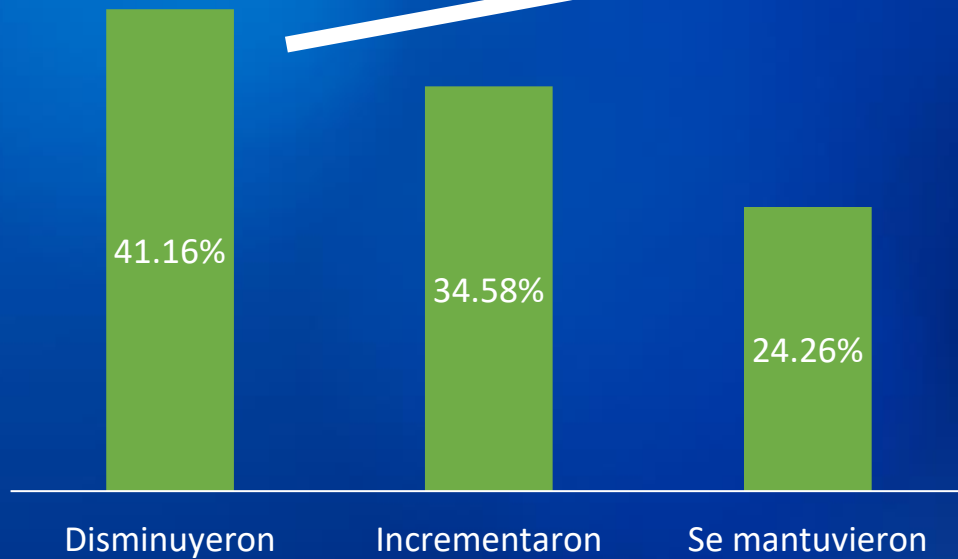


Según el número de empleados, ¿cuál es el tamaño de su empresa?

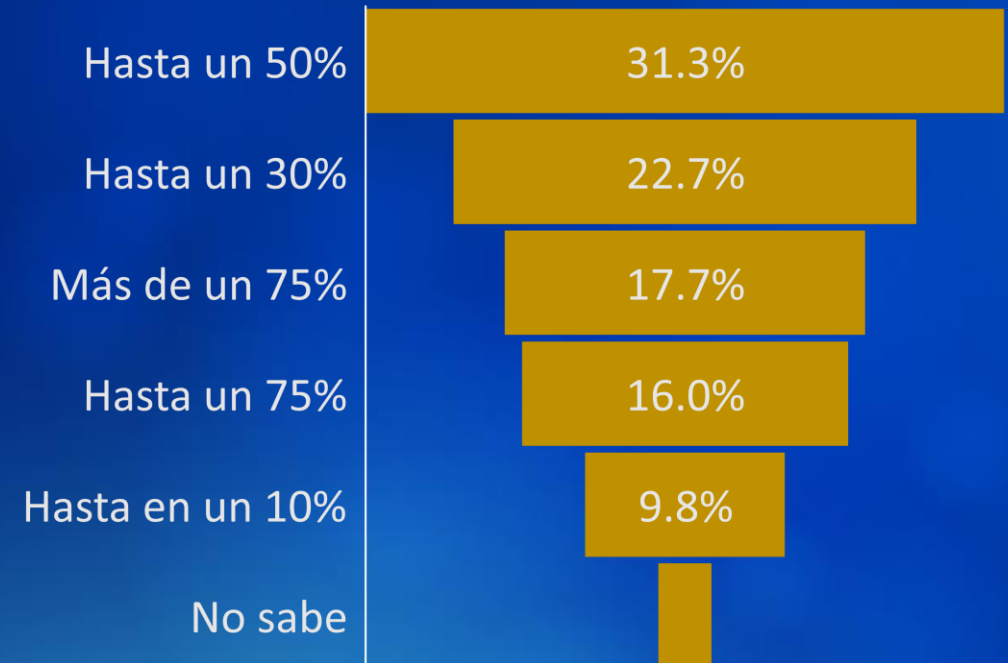


OPERACIÓN Y VENTAS

Comportamiento de las ventas durante el primer semestre. 2021 respecto de 2020

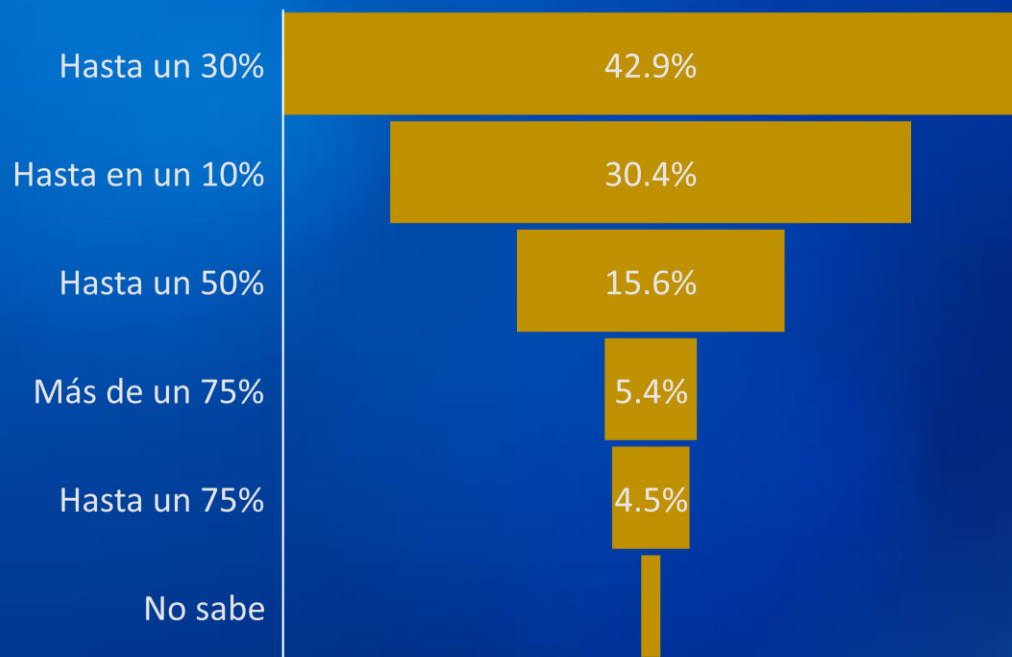


Porcentaje de reducción de las ventas durante el primer semestre. 2021 respecto de 2020

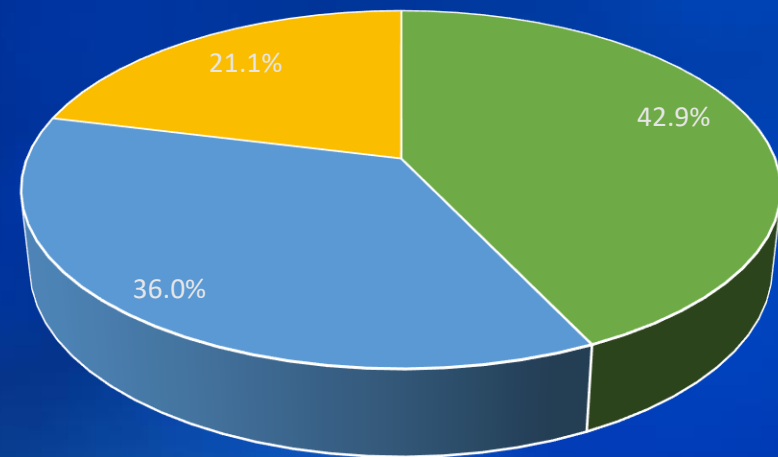


OPERACIÓN Y VENTAS

Porcentaje de aumento de las ventas durante el primer semestre. 2021 respecto de 2020



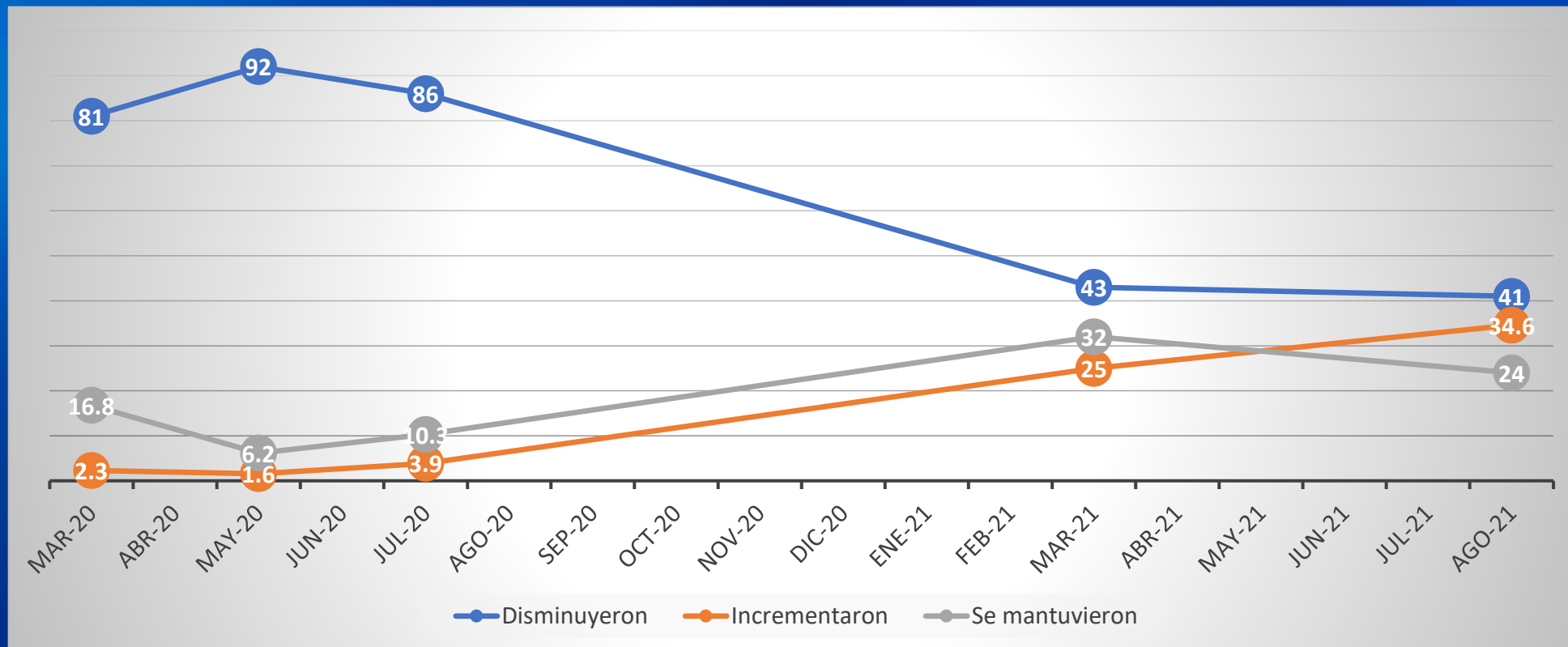
Comportamiento de sus ventas durante el segundo semestre. 2021 respecto de 2020



■ Tendré ganancias
 ■ Sin pérdidas ni ganancias
 ■ Tendré pérdidas

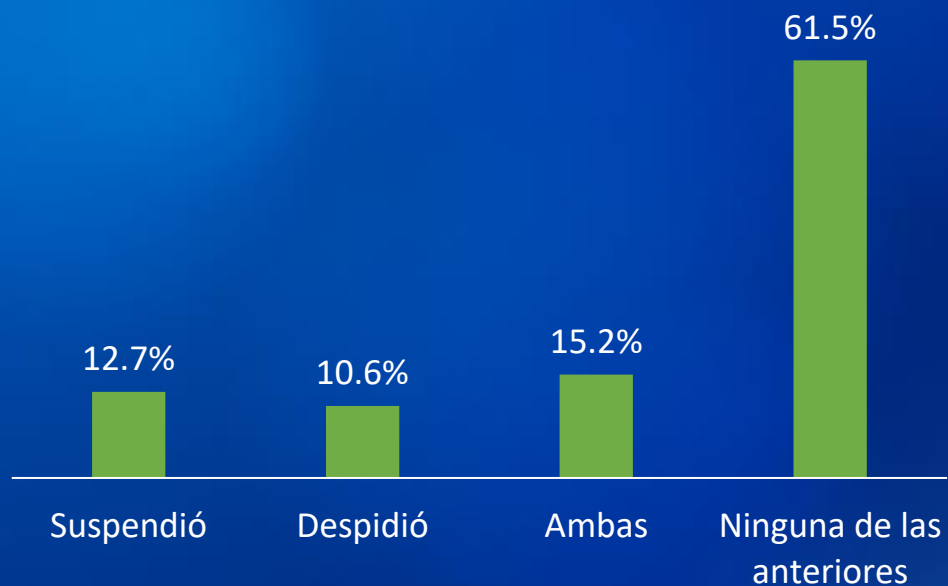
OPERACIÓN Y VENTAS

Porcentaje de encuestados que indicaron disminución e incrementos de las ventas a lo largo de nuestros últimos 5 sondeos.

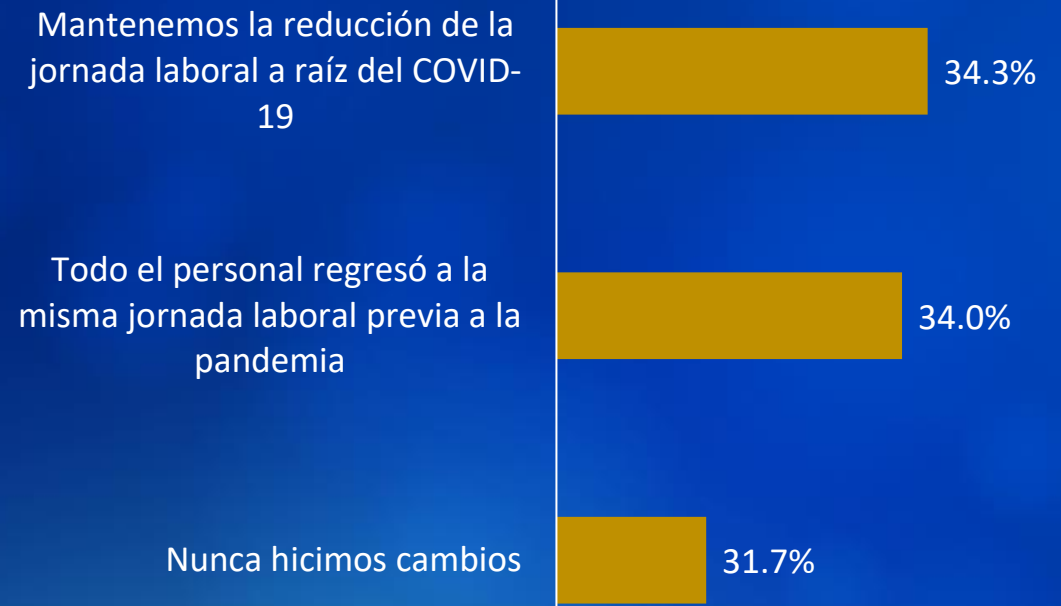


EMPLEO

Medidas sobre el personal de la empresa. Primer semestre 2021.

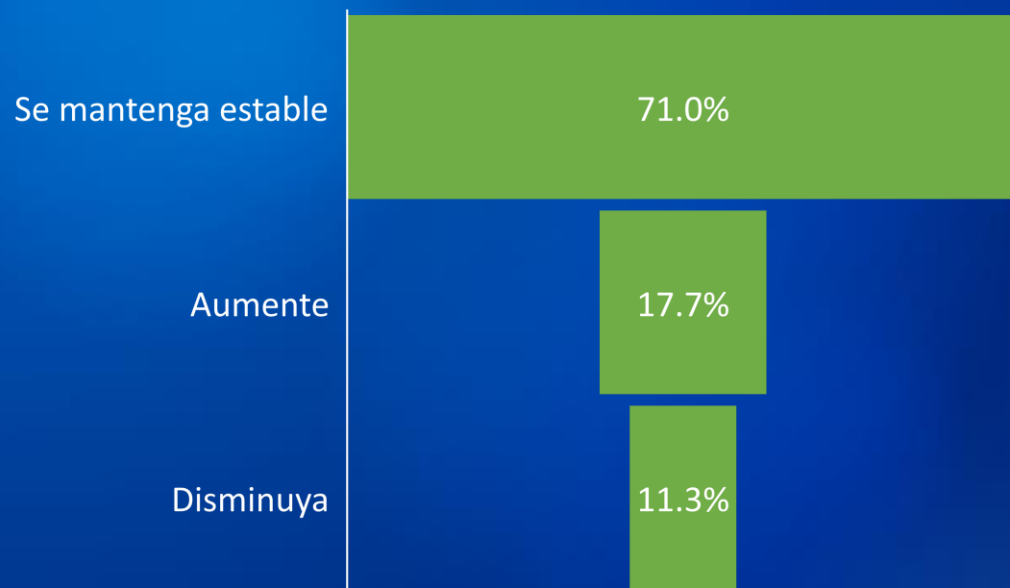


¿Ha realizado cambios en la jornada laboral de su personal durante el primer semestre de 2021?



EMPLEO

Durante el segundo semestre del 2021, usted espera que su personal:

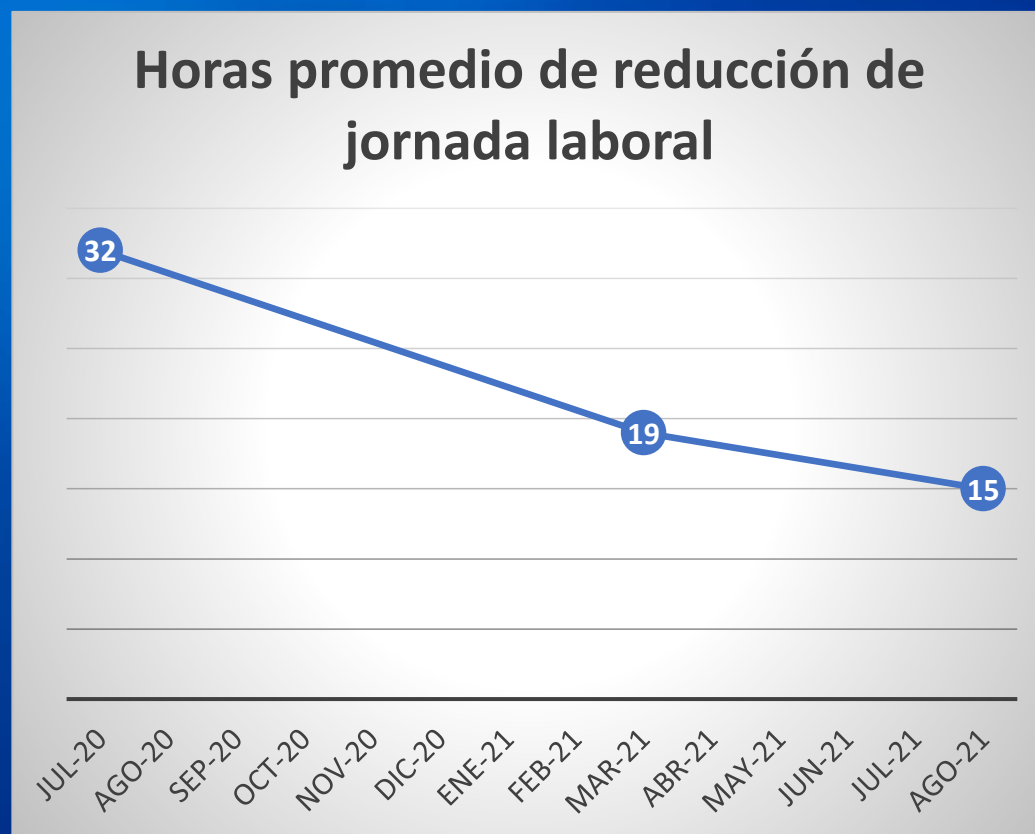


Horas promedio por semana de reducción de jornada laboral a los trabajadores a raíz del COVID-19

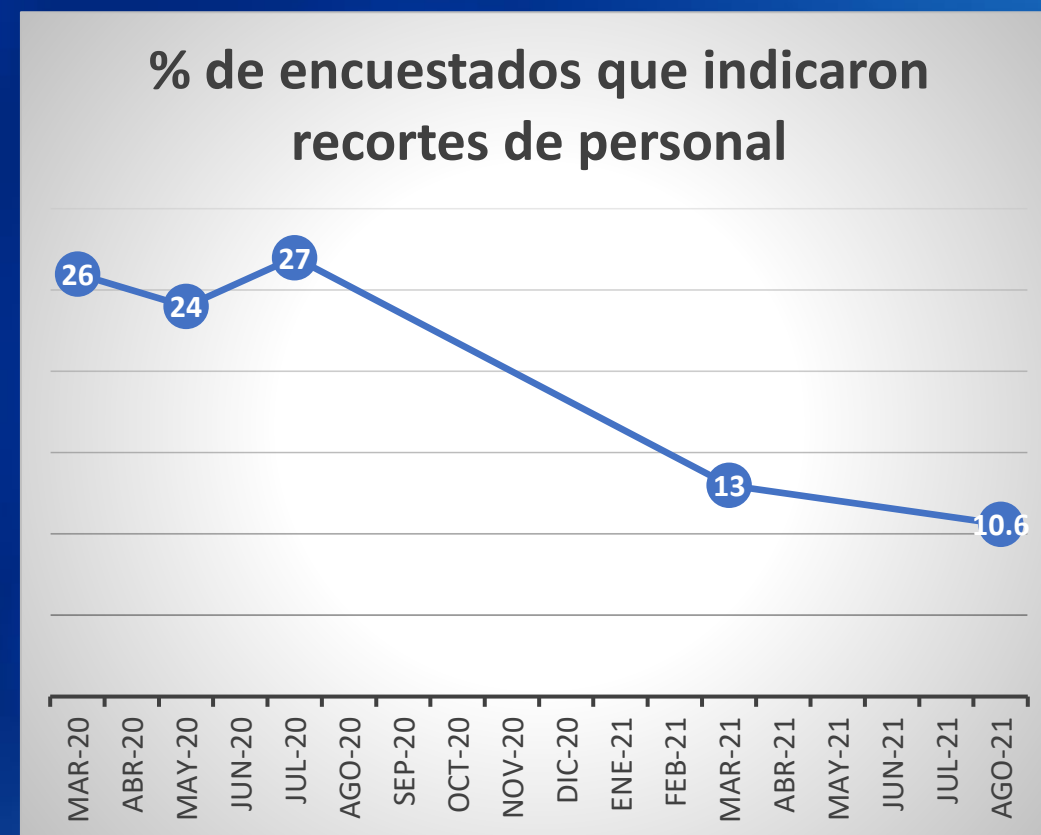
**Reducción de 15 horas
aproximadamente.**

EMPLEO

Número de horas promedio de reducción de jornada laboral de acuerdo a los encuestados en nuestros últimos 3 sondeos



Porcentaje de encuestados que indicaron recortes o despidos de personal a lo largo de nuestros últimos 5 sondeos.



Nótese que el 10.6% de las empresas aún sigue despidiendo...

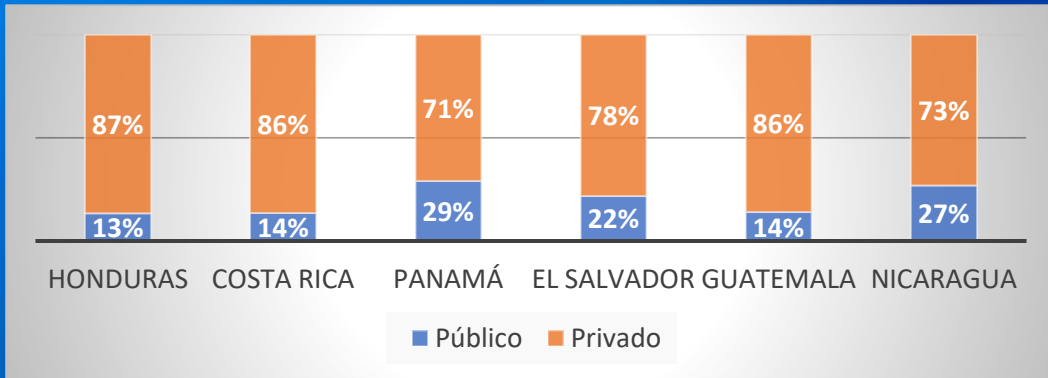


Datos regionales de formalidad y empleo

INDICADORES OFICIALES SOBRE EMPLEO DE LA REGIÓN REVELAN:

Aproximadamente un 80% del empleo formal de la región es generado por el sector privado.

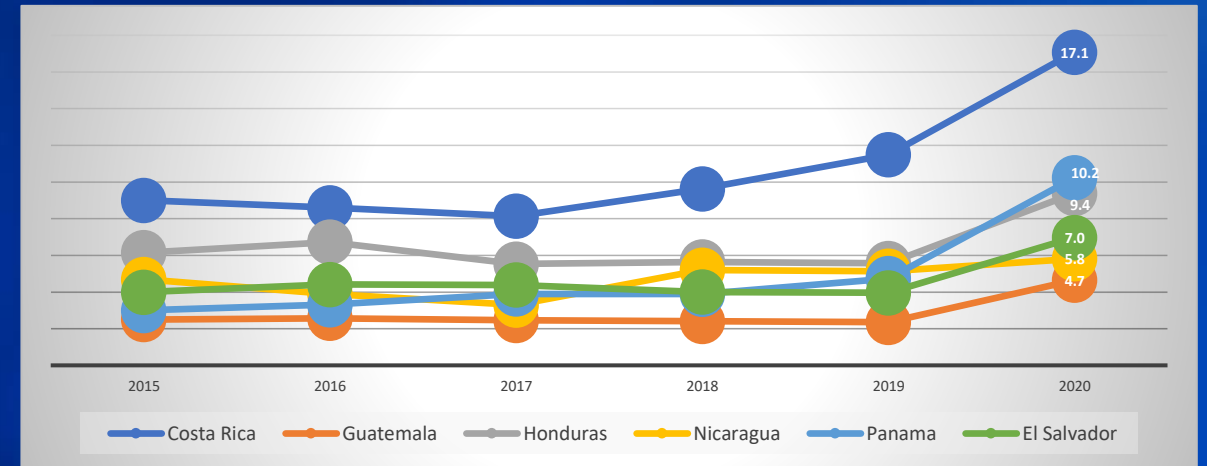
% de empleo por sector público o privado. 2019-2021



Fuente: ISSS, INE, INEC, BCCR, IHSS, INSS

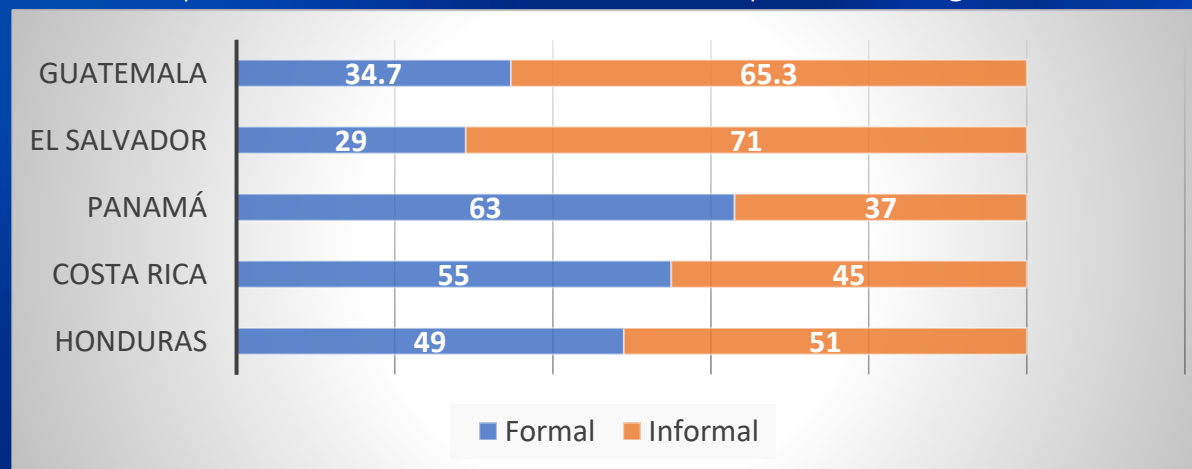
Incremento en la tasa de desempleo abierto en todos los países de la región.

Tasa de desempleo 2016- 2020.



Fuente: Banco Mundial (estimación OIT)

*% de empleo formal e informal del total de empleos de la región. 2019-2021



Aproximadamente el 54% del total de los empleos de la región son informales.

ISSS/INE/INEC/BCCR/IHSS.

*El Salvador, Honduras y Panamá estimaciones. Nicaragua no disponible



Alza en costos logísticos

COSTOS DE IMPORTACIONES


¿Han incrementado los costos logísticos de sus importaciones durante el primer semestre del 2021?

Sí 92%

No 8%



Top 5 de las rutas de origen y vías utilizadas con más incremento de costos logísticos de acuerdo a nuestros encuestados. % de encuestados



COSTOS DE IMPORTACIONES

Rangos de incremento de costo por región y ruta:

- ✓ Asia – Marítimo: 33% indicó aumentos de más del 100%.
- ✓ Norteamérica- Aéreo: 43% indicó aumentos de hasta 25%.
 - ✓ CA-Terrestre: 65% indicó aumentos de hasta 25%.
- ✓ Europa Marítimo: 31% indicó aumentos entre 25-50% .



**¿Qué dicen
nuestras
empresas
sobre el clima
de negocios?**

CLIMA DE NEGOCIOS

Top 5 de acciones implementadas por la empresa durante 2021 para fortalecer su posicionamiento y participación en el mercado



CLIMA DE NEGOCIOS

Top 5 de factores que obstaculizan el crecimiento de las empresa actualmente.

Bajo poder adquisitivo

Las medidas vigentes por COVID-19

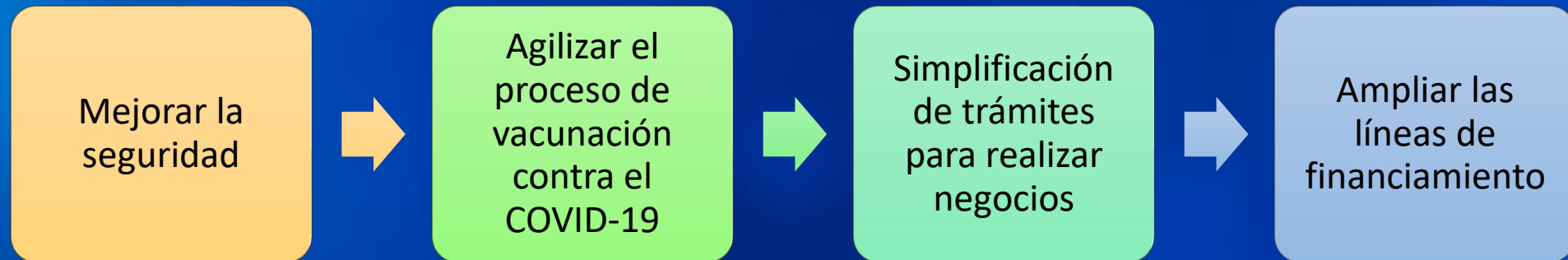
Sector informal

Inseguridad

Pocas oportunidades de financiamiento

CLIMA DE NEGOCIOS

Temas que deberían trabajar los gobiernos para mejorar el clima de negocios





*“La región necesita libertad
para trabajar, para
producir y para emprender”*

REFLEXIONES FINALES



REFLEXIONES FINALES

